



Chef de projet SI

CARTE D'IDENTITÉ

 **40**
C'est votre moyenne
d'âge

 **25**
c'est votre nombre



 Retrouvez l'ensemble des fiches métiers sur
<https://monparcourspro.grdf.fr>



PROFIL RECHERCHÉ

- Vous aimez travailler en équipe, faites preuve de qualités d'écoute et de dialogue.
- Vous avez des capacités à piloter et coordonner différents acteurs.
- Vous êtes rigoureux, polyvalent et organisé.
- Vous êtes autonome et avez l'esprit d'initiative.
- Vous faites preuve de capacités d'adaptation, de ténacité.
- Vous avez une bonne gestion du stress.

- Vous êtes le garant de l'obtention d'un résultat conforme aux besoins exprimés par le métier, en respectant les contraintes budgétaires et les délais fixés.
- Vous êtes porteur d'une vision agrégée du projet vis-à-vis du métier.
- Vous organisez et planifiez la réalisation du projet depuis sa conception jusqu'à son achèvement en vous appuyant sur des compétences internes ou externes.
- Vous assurez la coordination et l'animation de tous les contributeurs au projet (métier, architectes, experts techniques...) la supervision de son bon déroulement.
- Vous identifiez tout au long du projet les risques majeurs et veillez à minimiser les facteurs de risques.
- Vous êtes garant de la traçabilité des décisions, des hypothèses et de leurs conséquences à chaque étape du projet.
- Vous déployez le projet et participez à l'accompagnement des utilisateurs délégués par le métier.
- Vous gérez la relation contractuelle avec les sous-traitants.

LES COMPÉTENCES SPÉCIFIQUES

- Le chef de projet fait preuve de compétences SI et managériales.
- Il doit être capable d'appréhender les domaines fonctionnels et techniques dans lequel il va intervenir et de traduire les langages entre métiers et SI.
- Il doit avoir des compétences en gestion de projet et avoir une vue synthétique afin de faire avancer le projet conformément aux engagements et contraintes.
- Il doit savoir anticiper tout au long du projet.

FORMATION

COEUR DE MÉTIER

- Connaissance de GRDF, l'essentiel (si nouvel entrant à GRDF)
- Fondamentaux culture gazière
- Formations filière SI GDFSUEZ IT
- Formation chef de projet GRDF
- Management d'équipes projet
- Anglais

PERFECTIONNEMENT / RECYCLAGE

- Finance pour non financiers
- Leadership du chef de projet
- Efficacité inter-personnelle

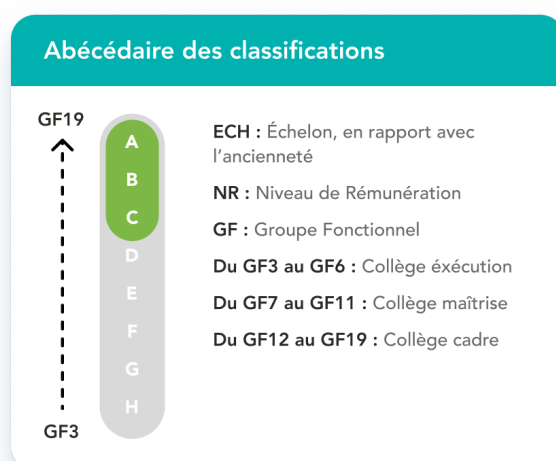
REPÈRES ET CLASSIFICATIONS

QUELQUES ÉLÉMENTS DE RÉMUNÉRATION GLOBALE

La classification du Chef de projet SI est en moyenne :
GF15 NR255 ECH4

Repères rémunération :

- Rémunération annuelle brute moyenne d'un Chef de projet SI : 56 884 euros.
- Exemples d'éléments de rémunération complémentaire : intéressement & abondement





Retrouvez l'ensemble des fiches métiers sur

<https://monparcourspro.grdf.fr>